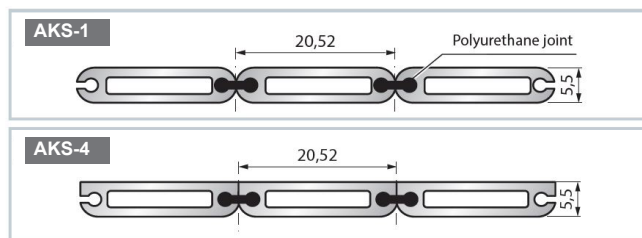
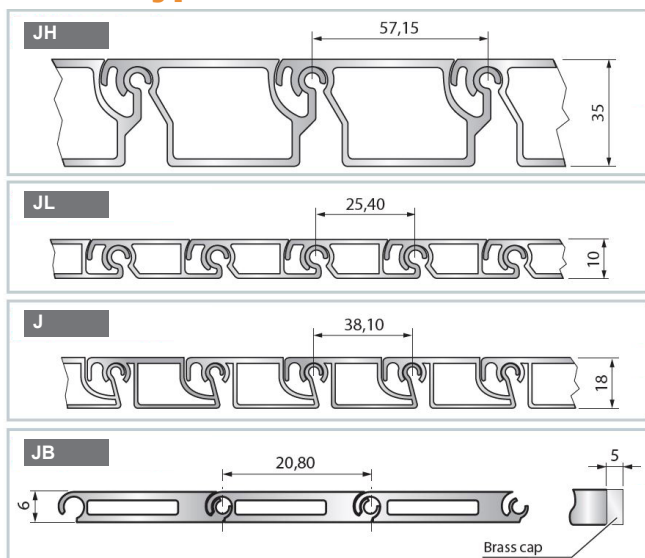
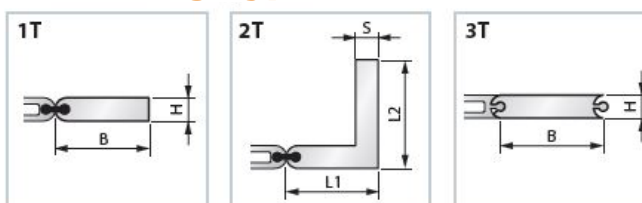




Lamelltyper

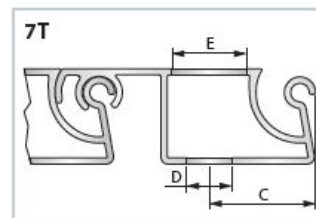
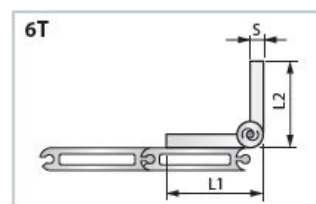
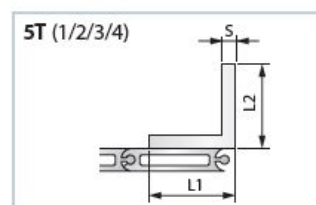


Anslutningstyper



Anslutnings typ	L1xL2xS	BxH	C	D	E	Material	Beskrivning	Lamelltyp
1T		25x5,5				Al	Platt	AKS-1/AKS-4
2T	20x30x5,5					Al	Hörn	AKS-1/AKS-4
3T		20x6				Al	Lamell	JB
5 T/1	15x15x3					Al-Stl	Hörn	JB
5 T/2	20x20x3					Al-Stl	Hörn	JB
5 T/3	30x30x3					Al-Stl	Hörn	J / JB / JL
5 T/4	40x40x5					Stl	Hörn	J / JH
6T	30x30x2					Stl	Gångjärn	AKS-1/AKS-4 J/JL/JH/JB
7T	Hål görs på förfrågan		18 20 35	ø 5,50 ø 8,50 ø 13	ø 10 ø 14 ø 20	Al	Lamell	JL J JH

AL = Aluminium Stl = Stål



Teknisk specifikation

Typ	Minsta böjdiаметer		Skydd Vikt Kg/m ²	Rengöring	Böjhållfasthet, Stödvikt längd		Max tillåtna laddning Kg varje hjul Ø100	Kollisionsstestad EN12417 Joule	halkskydds behandling	Dragningskraft kN/m
	Underrullad mm	Överrullad mm			(150 Kg) mm	mm				
JH	200	200	25,0	Avstrykare	4500	4000	75	250	På förfrågan	2
JL	100	100	12,2	Avstrykare	1200	1000	50	90	På förfrågan	2
J	150	150	12,5	Avstrykare	2200	1750	50	150	På förfrågan	2
JB	/	60	9,5	Avstrykare	750	600	50	150	-	2
AKS-1	50	50	9,0	Borste	750	600	/	-	-	1,2
AKS-4	/	50	9,0	Avstrykare	750	600	10	-	-	1,2

Material: Grå anodiserat aluminium

*Max. böjning 1% av stödviktslängden

Maximal längd 6000 mm